


1

Skriv *Hvordan kan vi*-spørsmålet dere valgte i forrige oppgave her.



2

Tenk hver for dere over hvilke tiltak, rutiner, oppgaver, handlinger eller annet som kan svare på *Hvordan kan vi*-spørsmålet. Skriv ned én idé per postit-lapp, tydelig og i hele setninger. Så mange ideer som mulig er poenget her, ikke være kritiske til dårlige ideer.

3

Ta en runde rundt bordet og les lappene høyt for gruppen, én av gangen, og plasser dem på arbeidsarket. Snakk positivt om ideene, og legg til flere lapper når det dukker opp nye tanker.


Idéer vi ønsker å realisere



- 1 Velg ut idéene dere vil satse på, og som svarer på *Hvordan kan vi-spørsmålet deres*. Plasser idéene i det feltet dere mener de passer inn i.

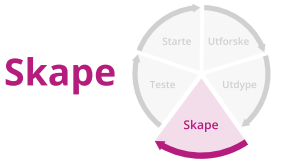
Idéer vi kan sette i gang med å realisere nå

Idéer vi vil teste og utforske videre



Idéer som bør realiseres av andre enn oss

Tegneserie



1 Skriv *Hvordan kan vi*-spørsmålet deres her:

2 Se for dere at løsningen er tatt i bruk. Hvordan foregår ting i praksis da? Forklar steg for steg i rutene under med tegning eller tekst. Vær så konkrete som mulig.

A

B

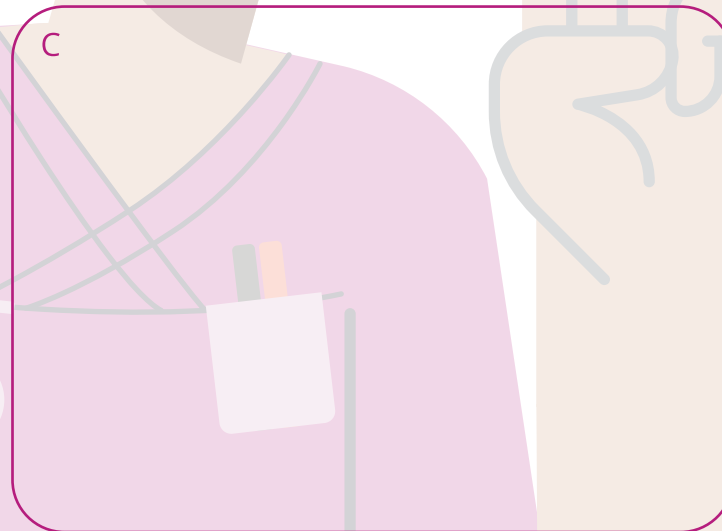


D

3 Hvem er involvert i hvert av stegene?

A

B



D